

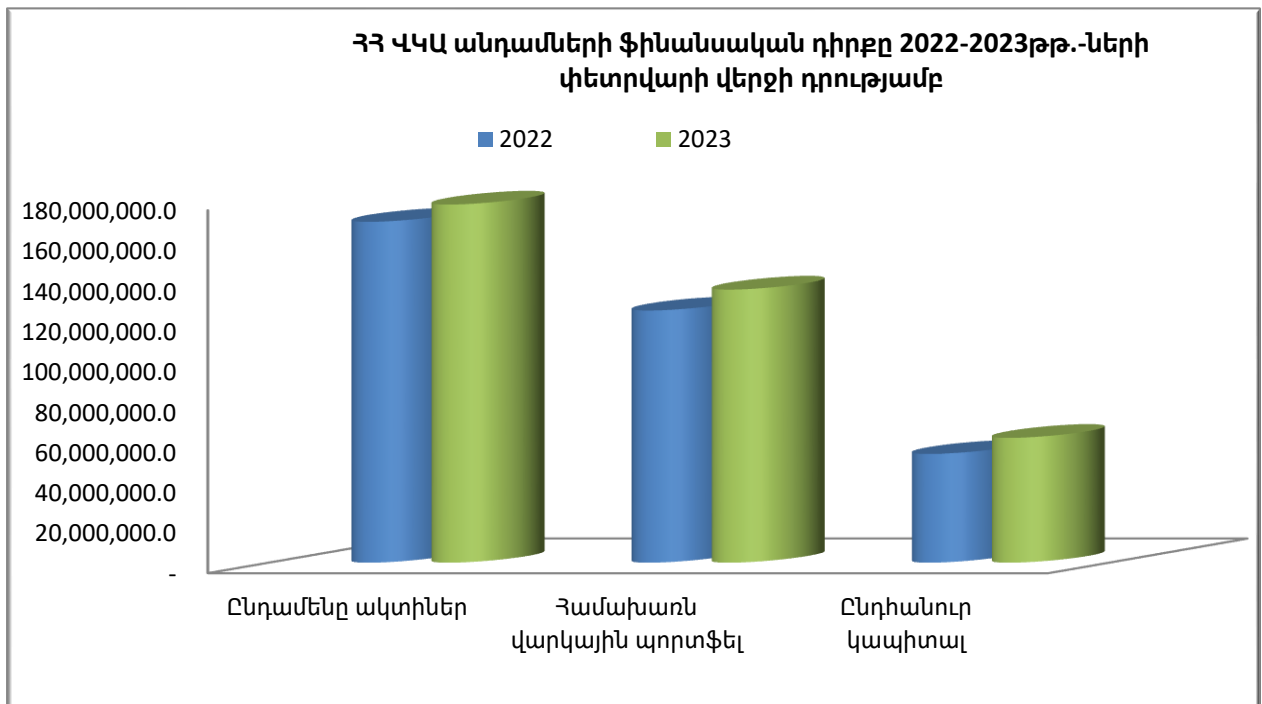
Բովանդակություն

Բովանդակություն	1
Ֆինանսական դիրք	2
Վարկային պորտֆել և համեմատականներ	3
Տրամադրված վարկերի ծավալը	3
Տրամադրված վարկերի քանակը	3
Մասնաճյուղեր և վարկային պորտֆելի ցուցանիշներ	5
Վարկերի կառավարում	6
Վերլուծական գործակիցներ	7

Ֆինանսական դիրք

- **Ակտիվներ:** ՀՀ ՎԿԱ անդամների համախառն ակտիվները 2023թ.-ի Փետրվարի 28-ի դրությամբ կազմել են 177.61 մլրդ դրամ՝ 2022թ.-ի Փետրվարի նկատմամբ աճելով 5.0%-ով, իսկ 2023թ.-ի Հունվարի նկատմամբ աճելով 0.1%-ով: (ԳՃ.1):
- **Վարկային Պորտֆել:** ՀՀ ՎԿԱ անդամների վարկային պորտֆելը 2023թ.-ի Փետրվարի 28-ի դրությամբ կազմել է 135.43 մլրդ դրամ՝ նախորդ տարվա Փետրվարի նկատմամբ աճելով 8.3%-ով, իսկ 2023թ. Հունվարի նկատմամբ՝ 1.0% (ԳՃ.1):
- **Կապիտալ:** ՀՀ ՎԿԱ անդամների ընդհանուր կապիտալը 2023թ.-ի Փետրվարի վերջի դրությամբ կազմել է 62.07 մլրդ դրամ՝ 2022թ.-ի Փետրվարի նկատմամբ աճելով 14.7%-ով, իսկ 2023թ.-ի Հունվարի նկատմամբ՝ 1.1%-ով (ԳՃ.1):

Գծապատկեր 1. ՀՀ ՎԿԱ անդամների ֆինանսական դիրքը 2022-2023թթ. Փետրվարի վերջի դրությամբ

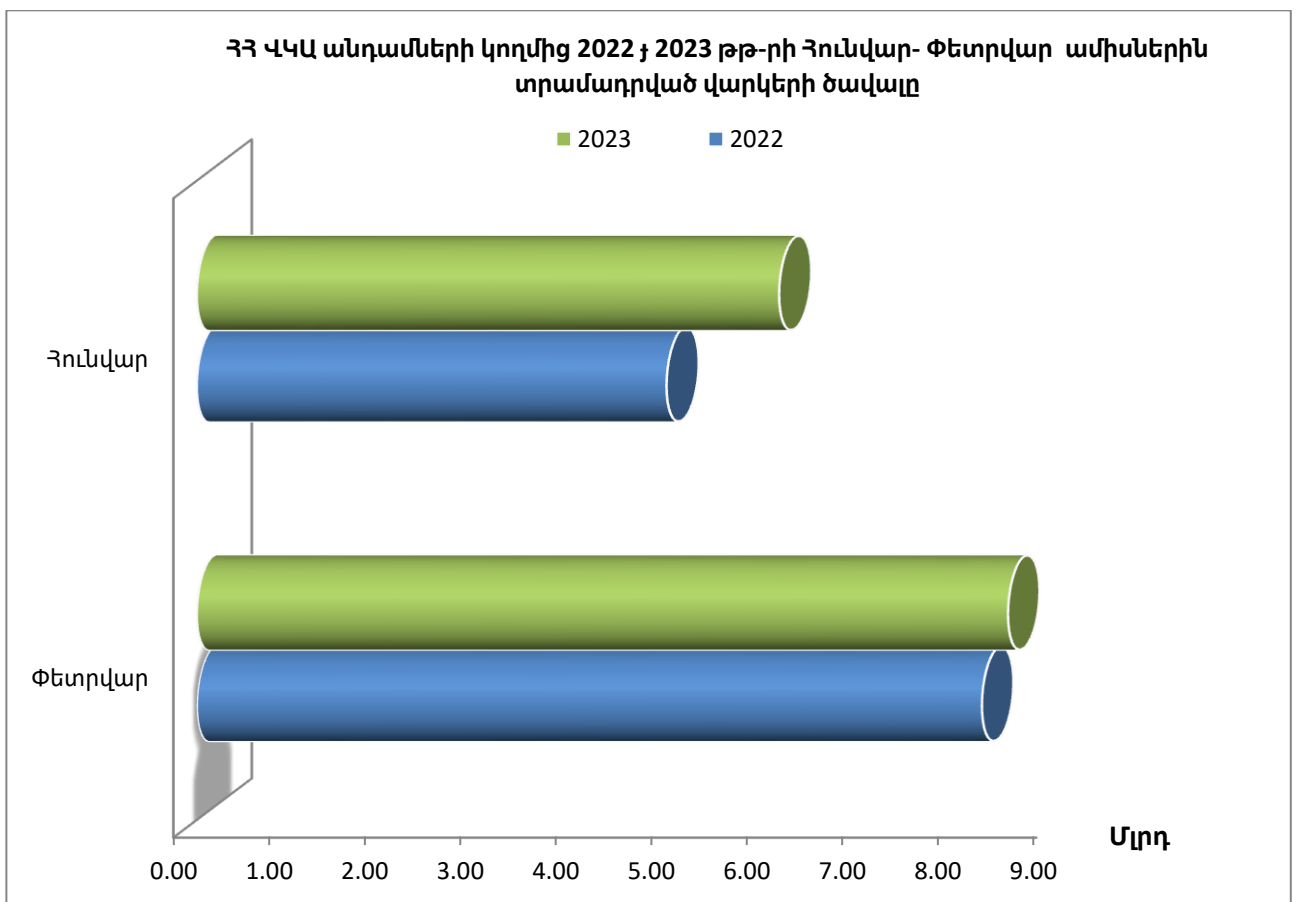


Վարկային պորտֆել և համեմատականներ

Տրամադրված վարկերի ծավալը

- 2023թ.-ի Փետրվար ամսին ՀՀ ՎԿԱ անդամների կողմից տրամադրվել է 8.45 մլրդ դրամի վարկ, որը նախորդ տարվա նույն ժամանակահատվածի նկատմամբ աճել է 3.4%-ով, իսկ 2023թ.-ի Հունվարի նկատմամբ՝ 39.5%-ով (Գծ. 2):

Գծապատկեր 2. ՀՀ ՎԿԱ անդամների կողմից 2022 և 2023 թթ.-երի Հունվար-Փետրվար ամիսներին տրամադրված վարկերի ծավալը

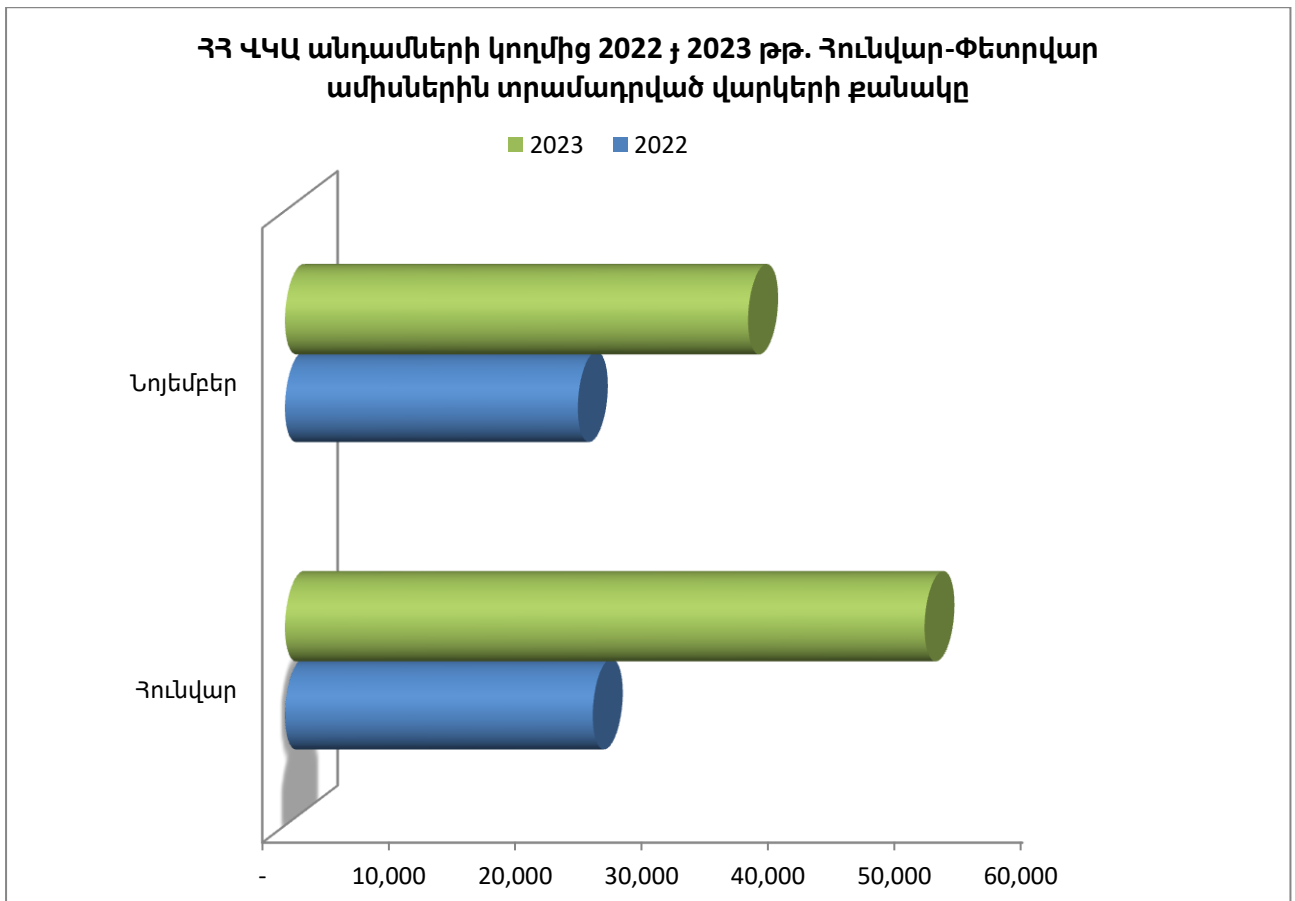


Տրամադրված վարկերի քանակը

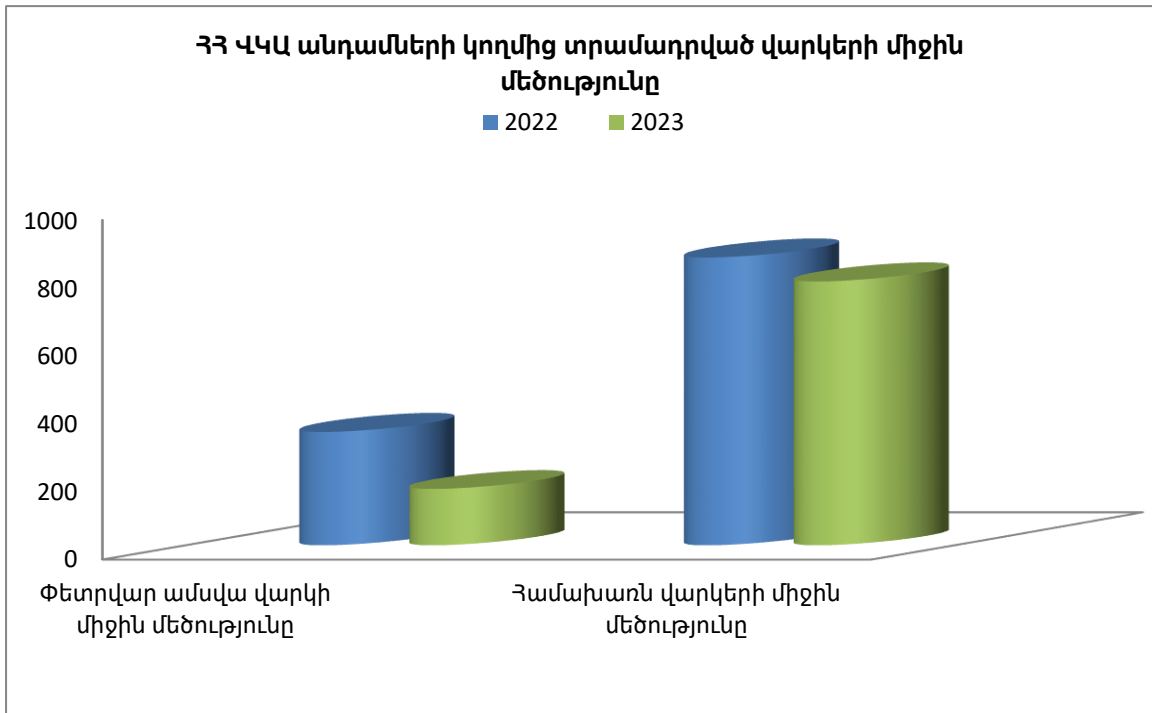
- 2023թ.-ի Փետրվար ամսին ՀՀ ՎԿԱ անդամների կողմից տրամադրվել է 50,440 վարկ, որը նախորդ ամսվա նկատմամբ աճել է 38.1%-ով, իսկ 2022թ.-ի Փետրվարի նկատմամբ աճել է 107.8%-ով (Գծ. 3):

- 2023թ.-ի Փետրվար ամսվա վերջի դրությամբ ՀՀ ՎԿԱ անդամներն ունեցել են 174,235 ակտիվ վարկառուներ: Ակտիվ վարկառուների քանակը 2022թ.-ի Փետրվարի նկատմամբ աճել է 18.0%-ով, իսկ 2023թ. -ի Հունվարի նկատմամբ՝ 6.2%-ով:
- ՀՀ ՎԿԱ անդամների կողմից 2023թ.-ի Փետրվարին տրամադրված վարկերի միջին մեծությունը կազմել է 168 հազար դրամ, իսկ վարկային պորտֆելի միջին վարկի մեծությունը կազմել է 778 հազար դրամ: Նույն ցուցանիշները 2022թ.-ի Փետրվարին կազմել են համապատասխանաբար՝ 337 և 848-հազարական դրամ (Գծ. 4):

Գծապատկեր 3. ՀՀ ՎԿԱ անդամների կողմից 2022 և 2023 թթ.-երի Հունվար-Փետրվար ամիսներին տրամադրված վարկերի քանակը



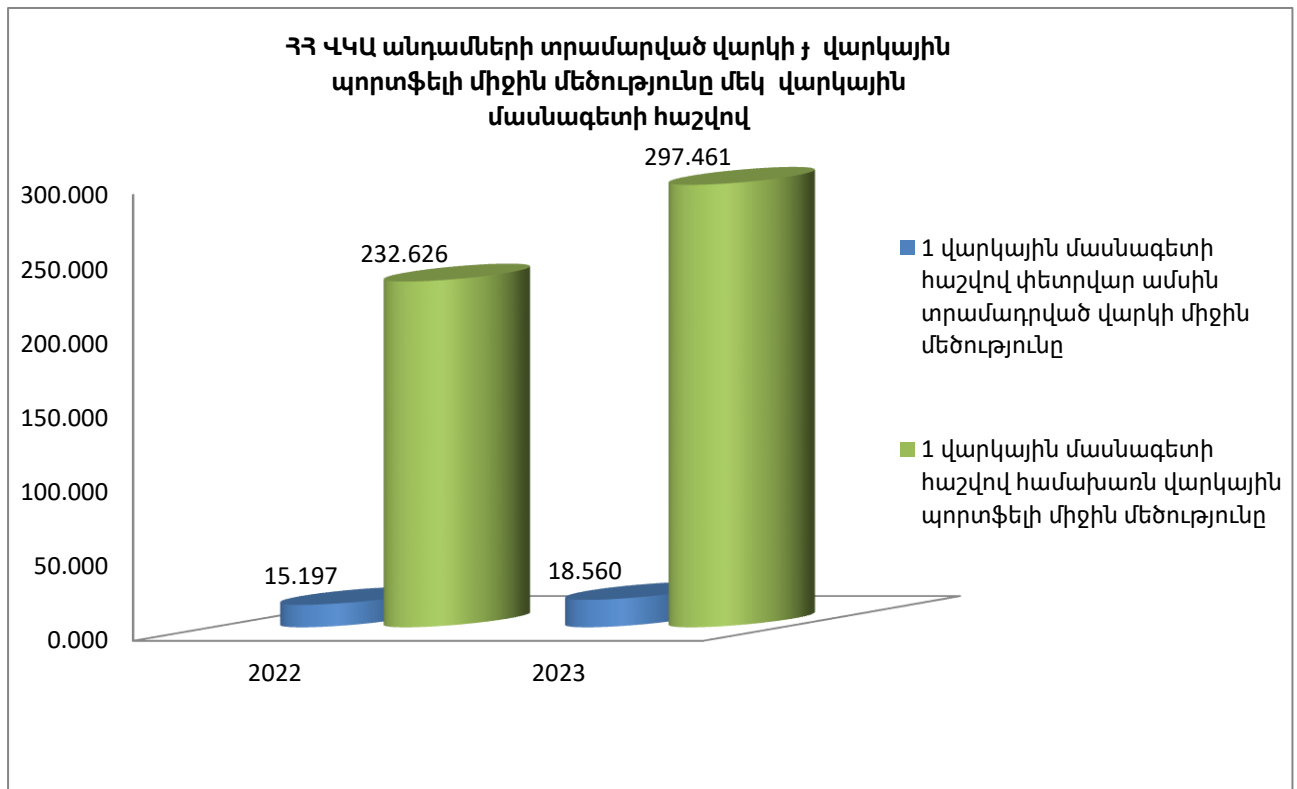
Գծապատկեր 4. ՀՀ ՎԿԱ անդամների կողմից տրամադրված վարկերի միջին մեծություն



Մասնաճյուղեր և վարկային պորտֆելի ցուցանիշներ

- 2023թ.-ի Փետրվարի դրությամբ Ասոցիացիայի անդամները միասին վերցրած ՀՀ ամբողջ տարածքում ունեցել են 155 մասնաճյուղ, որը, համեմատած 2022թ.-ի Փետրվարի հետ, նվազել է 2-ով:
- ՀՀ ՎԿԱ անդամները 2023թ.-ի Փետրվարի դրությամբ ունեցել են 456 վարկային մասնագետ, որը, համեմատած 2022թ.-ի Փետրվարի հետ, նվազել է 83-ով:
- 2023թ.-ի Փետրվարին ՀՀ ՎԿԱ անդամների կողմից տրամադրված վարկերի գծով մեկ վարկային մասնագետի հաշվով միջին վարկի մեծությունը կազմել է 18.56 մլն դրամ, նախորդ ամսին՝ 12.98 մլն դրամ, իսկ 2022թ.-ի Փետրվարին այս ցուցանիշը կազմել է ևս 15.20 մլն դրամ (Գծ. 5):
- 2023թ.-ի Փետրվարի վերջի դրությամբ ՀՀ ՎԿԱ անդամների վարկային պորտֆելը մեկ վարկային մասնագետի հաշվով կազմել է 297.46 մլն դրամ, նախորդ ամսվա 287.31 մլն դրամի և 2022թ.-ի Փետրվարին 232.63 մլն դրամի համեմատ (Գծ. 5):

Գծապատկեր 5. ՀՀ ՎԿԱ անդամների տրամադրված միջին վարկը և վարկային պորտֆելը մեկ վարկային մասնագետի հաշվով



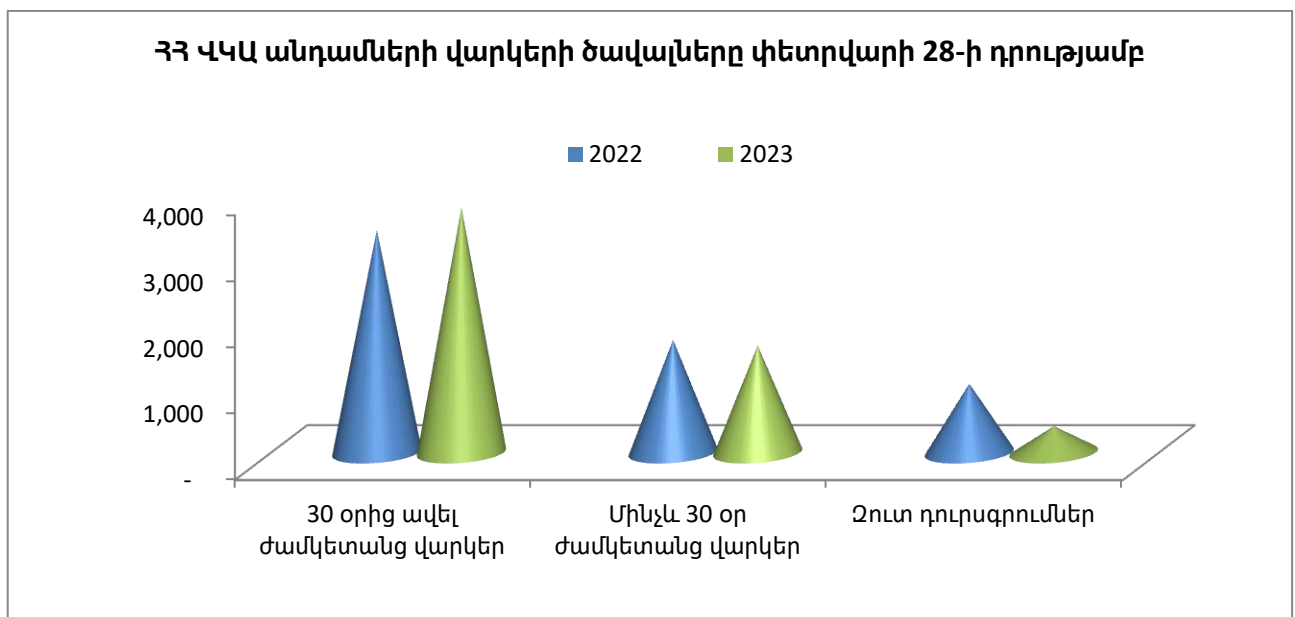
Վարկերի կառավարում

- **Մինչև 30 օր ժամկետանց պորտֆել:** ՀՀ ՎԿԱ անդամների մինչև 30 օր ժամկետանց վարկերի ծավալը 2023թ.-ի Փետրվարի վերջի դրությամբ կազմել է 1,621 մլն դրամ, նախորդ ամիս՝ 1,547 մլն դրամ և 2022թ.-ի Փետրվարին՝ 1,706 մլն դրամ: Նախորդ տարվա նույն ժամանակահատվածի նկատմամբ մինչև 30 օր ժամկետանց վարկերի ծավալը նվազել է 5.0%-ով, իսկ 2023թ.-ի Հունվարի նկատմամբ աճել է 4.7%-ով: 2023թ.-ի Փետրվարի վերջի դրությամբ մինչև 30 օր ժամկետանց վարկերի պորտֆելը կազմել է ընդհանուր վարկային պորտֆելի 1.20%-ը, 2022թ.-ի Փետրվարին ևս կազմել է 1.36% (Գծ. 6):
- **Ժամկետանց պորտֆել 30 օրից ավել:** ՀՀ ՎԿԱ անդամների 30 օրից ավել ժամկետանց վարկերի ծավալը 2023թ.-ի Փետրվարի վերջի դրությամբ կազմել է 3,706 մլն դրամ, նախորդ ամիս՝ 3,518 մլն դրամ և 2022 թ.-ի Փետրվարին՝ 3,367 մլն դրամ: Նախորդ տարվա նույն ժամանակահատվածի նկատմամբ 30 օրից ավել ժամկետանց վարկերի ծավալը աճել է 10.1%-ով, իսկ 2023թ.-ի Հունվարի նկատմամբ՝ 5.3%: 2023թ.-ի

Փետրվարի վերջի դրությամբ 30 օրից ավել ժամկետանց վարկերի պորտֆելը կազմել է ընդհանուր վարկային պորտֆելի 2.74%-ը, 2022թ.-ի Փետրվարին՝ 2.69% (Գծ. 6):

- **Զուտ դուրսգրումներ:** 2023թ.-ի Փետրվարի վերջի դրությամբ Ասոցիացիայի անդամ վարկային կազմակերպությունների զուտ դուրս գրված վարկերի ծավալը կազմել է 401 մլն դրամ, նախորդ ամիս՝ 987 մլն դրամ և 2022թ.-ի Փետրվարին՝ 1,043 մլն դրամ: Զուտ դուրս գրված վարկերի ծավալը 2023թ.-ի Փետրվարին նախորդ ամսվա նկատմամբ նվազել է 59.4%-ով, իսկ 2022թ.-ի Փետրվարի նկատմամբ նվազել է 61.6%-ով: Ասոցիացիայի անդամների սույն թվականի Փետրվարի զուտ դուրս գրված վարկերի ծավալը կազմել է համախառն վարկային պորտֆելի 0.30%-ը, նախորդ ամսվա 0.74%-ի և 2022թ.-ի Փետրվարի 0.83%-ի համեմատ (Գծ. 6):

Գծապատկեր 6. ՀՀ ՎԿԱ անդամների վարկերի ծավալները Փետրվարի 28-ի դրությամբ

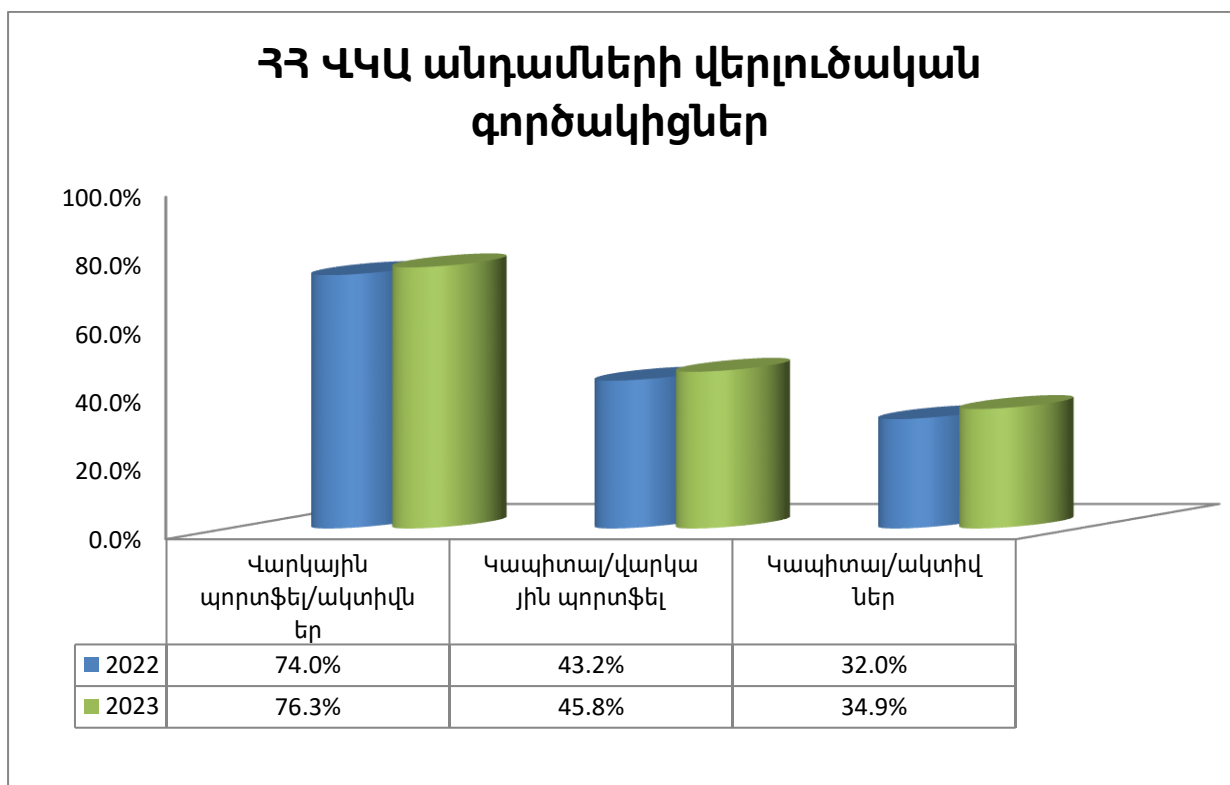


Վերլուծական գործակիցներ

- 2023թ.-ի Փետրվարի դրությամբ ՀՀ ՎԿԱ անդամների համախառն վարկային պորտֆելի և ակտիվների հարաբերակցությունը կազմել է 76.3%, որը վկայում է այն մասին, որ ակտիվների ծանրակշիռ մեծամասնությունը ուղղվում է վարկավորմանը: Նույն ցուցանիշը 2022թ.-ի Փետրվարին կազմել է 74.0% (Գծ. 7):

- Սույն թվականի Փետրվարի դրությամբ Ասոցիացիայի անդամների ընդհանուր կապիտալի և վարկային պորտֆելի հարաբերակցությունը կազմել է 45.8%: Այս ցուցանիշը ցույց է տալիս, որ Ասոցիացիայի անդամների վարկավորման ծավալի 46%-ը իրականացվում է սեփական կապիտալի հաշվին: Նույն ցուցանիշը 2022թ.-ի Փետրվարին կազմել է 43.2% (Գծ. 7):
- 2023թ.-ի Փետրվարի վերջի դրությամբ ՀՀ ՎԿԱ անդամների ընդհանուր կապիտալի և ակտիվների հարաբերակցությունը կազմել է 34.9%, որը վկայում է Ասոցիացիայի անդամ վարկային կազմակերպությունների բարձր կապիտալիզացիայի մասին: Նույն ցուցանիշը 2022թ.-ի Փետրվարին կազմել է 32.0% (Գծ. 7):
- Ընդհանուր պարտավորությունների և կապիտալի հարաբերակցության ցուցանիշը ցույց է տալիս միավոր կապիտալի դիմաց ունեցած պարտավորությունների չափը: Այս ցուցանիշը ցույց է տալիս նաև վարկային բիզնեսի կառավարման արդյունավետության մակարդակը: 2023թ.-ի Փետրվար ամսվա դրությամբ ՀՀ ՎԿԱ անդամների համար այս գործակիցը կազմել է 1.86, այսինքն միավոր կապիտալի դիմաց ունեցած պարտավորությունները 1.9 անգամ գերազանցել է կապիտալի մակարդակը: Նույն ցուցանիշը նախորդ տարվա Փետրվարի համար կազմել է 2.12:

Գծապատկեր 7. ՀՀ ՎԿԱ անդամների վերլուծական գործակիցներ



Տրամադրված վարկերի ընդհանուր ծավալն ու քանակությունը

